

L'info **air** du Sud-Isère



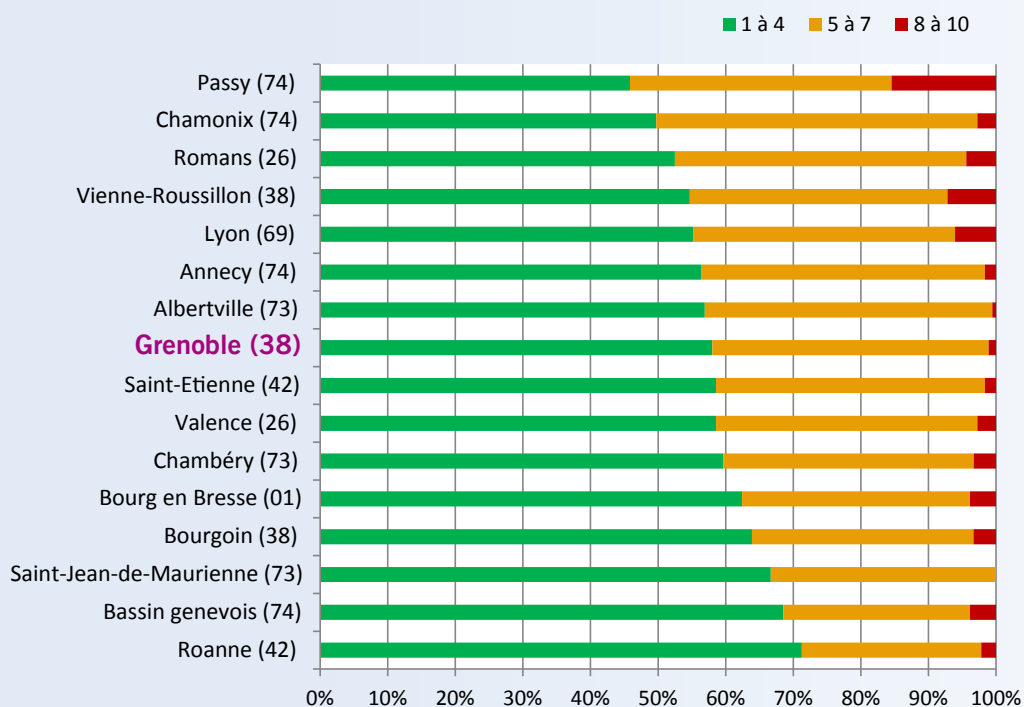
Les indices du **semestre** | Les épisodes de **pollution** | Que dit le **réseau fixe ?** | L'actualité du **territoire**

1^{er} semestre 2015

Les indices du semestre en un clin d'oeil

Sur ce premier semestre de l'année 2015, la qualité de l'air sur l'agglomération grenobloise a été qualifiée de «bonne à très bonne» environ 3 jours sur 5. Les 2 polluants majoritaires lors du calcul de l'indice de qualité de l'air au quotidien sont l'ozone (54%) et les particules (39%).

Répartition des indices de qualité de l'air
1^{er} semestre 2015

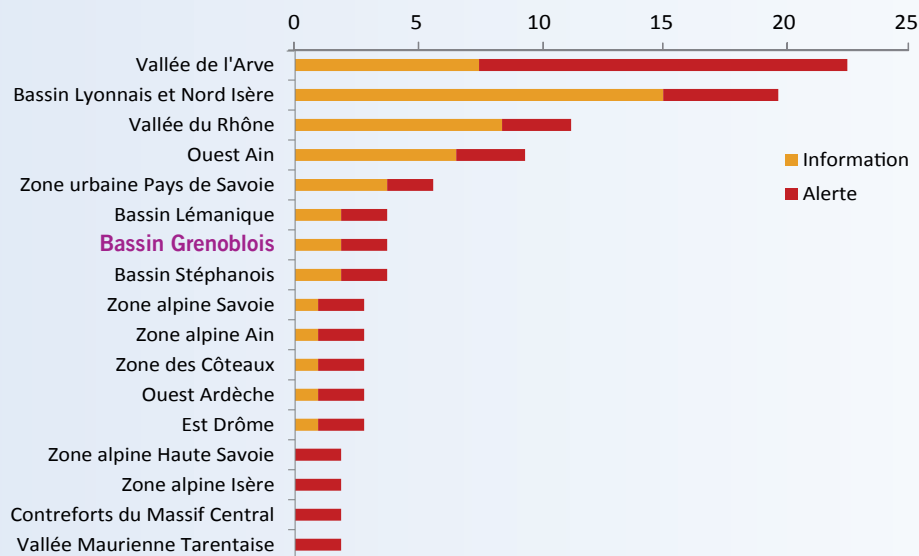


Les épisodes de pollution

Nombre d'activations du dispositif préfectoral en cas d'épisode pollué du 1^{er} janvier au 30 juin 2015

En mars, le Bassin grenoblois a été touché par un épisode de pollution aux particules fines. Cet épisode printanier, d'ampleur régionale et même nationale, était dû à des particules d'origine à la fois locale et plus lointaine, issues à la fois du trafic routier, du chauffage au bois mais aussi en partie liées aux activités d'épandages agricoles.

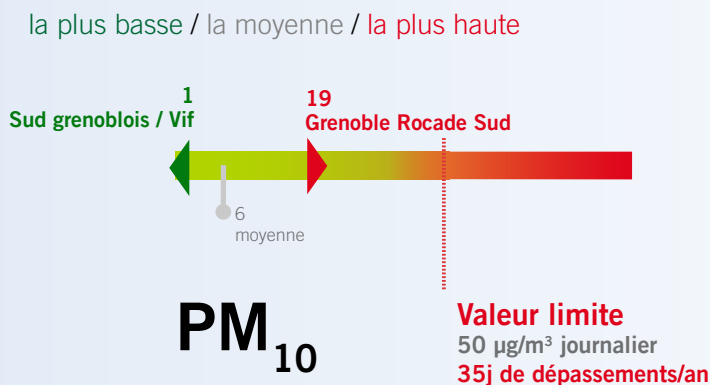
Sur les 6 premiers mois de l'année, le Bassin grenoblois a connu 4 jours d'activation d'un dispositif préfectoral, dont 3 jours liés à l'épisode du mois de mars.



Que dit le réseau fixe ?


Vis-à-vis de la réglementation annuelle, depuis le début de l'année, les valeurs cibles et valeurs limites n'ont pas été dépassées pour l'ozone, le dioxyde d'azote et les particules sur le Sud-Isère. Cependant, le seuil réglementaire journalier pour les particules PM10 de 50 µg/m³ a déjà été franchi à 19 reprises sur le site de proximité automobile «Grenoble Rocade Sud» (pour rappel : la réglementation autorise au maximum 35 jours de dépassements par an). Concernant l'ozone, le seuil journalier de 120 µg/m³ sur 8 heures a déjà été franchi à 19 reprises en zone urbaine (la valeur cible prévoit au maximum 25 jours de dépassements par an).

Nombre de dépassements de seuils mesurés sur les sites de surveillance du Sud Isère du 1^{er} janvier au 30 juin 2015



Toutes nos mesures sur www.air-rhonealpes.fr

Photo : Jacques-Marie Francillon



L'actualité du territoire



(Re)Concilier chauffage au bois et qualité de l'air : 5 conférences/débats sur l'agglomération grenobloise

[Lire l'article sur le site d'Air Rhône-Alpes](#)

De quel bois je me chauffe ? : Grenoble Alpes Métropole lance sa campagne de communication

[Lire l'article sur le site d'Air Rhône-Alpes](#)

Des recherches inédites à Grenoble concernant l'impact de la pollution sur le fœtus

[Lire l'article sur France 3](#)

Isère : un produit miracle contre la pollution

[Lire l'article sur le site du Dauphiné](#)

Le vrai et le faux sur la pollution à Grenoble

[Lire l'article sur Gremag N°3](#)

En vertu de la loi sur les droits d'auteur du code de la propriété intellectuelle, il nous est impossible, sauf autorisation des titres de presse ou journalistes concernés, de publier et ou diffuser les articles mentionnés en pdf. Les liens diffusés dans cette revue de presse peuvent donc être à terme erronés ou être soumis à un abonnement payant.

